

ADMINISTRACION DE PERFILES

Gestión de los perfiles (individuos, organizaciones, etc.) que se monitorean en la plataforma. Puede añadir nuevos perfiles, editar los existentes o eliminarlos.

- ID: Identificador generado de manera automática para los perfiles creados.
- Nombre: Contiene los nombres del usuario.
- Redes sociales: Corresponde a los datos de las redes sociales a monitorear y sus respectivos datos de usuario.
- Caracterización: Corresponde a la caracterización que se asigna al usuario dentro de la plataforma.
- Notificar: Check que permite identificar si quiere recibir notificaciones de las publicaciones de este usuario por medio de Whatsapp.
- Última sincronización: Corresponde a la fecha en que se realizó la última sincronización y/o actualización de las redes sociales de este perfil.
- Acciones: Permite generar la acción de editar y/o eliminar perfil.

Gestión de Perfiles
Añada, edite y gestione los perfiles para la sincronización de datos.

🔍 Buscar en perfiles...

ID	Nombre	Redes Sociales	Caracterización	Notificar	Última Sincronización	Acciones
19	Abelardo de la Espriella	Twitter: ABDELAESPRIELLA YouTube: DELAESPRIELLASTYLE TikTok: delaespriella_style	candidato presidencial Independiente Derecha	<input type="checkbox"/>	Twitter: 05-10-2025 12:09 YouTube: 04-10-2025 13:14 TikTok: 04-10-2025 23:45	
14	Alejandro Gaviria	Twitter: agaviriau TikTok: alejandrogaviriau	candidato presidencial Centro Independiente	<input type="checkbox"/>	Twitter: 05-10-2025 12:04 TikTok: 05-10-2025 01:48	
66	Ana Teresa Bernal Montañez	Twitter: anateresabernal	Pacto Histórico Concejal Bogotá	<input type="checkbox"/>	Twitter: 05-10-2025 12:04	
57	Andrés Darío Onzaga Niño	Twitter: andresonzaga	Alianza Verde Concejal Bogotá	<input type="checkbox"/>	Twitter: 05-10-2025 12:31	
53	Andrés Ernesto García Vargas	Twitter: congarciavargas	Alianza Verde Concejal Bogotá	<input type="checkbox"/>	Twitter: 05-10-2025 12:15	
79	Andrés Giovanni Barrios Bernal	Twitter: ABarriosBernal	Centro Democrático Concejal Bogotá	<input type="checkbox"/>	Twitter: 05-10-2025 12:12	
55	Andrés Leandro Castellanos Serrano	Twitter: leocaste22	Alianza Verde Concejal Bogotá	<input type="checkbox"/>	Twitter: 05-10-2025 12:07	
38	Anibal Gaviria	Twitter: anibalgaviria TikTok: anibalgaviria	candidato presidencial Centro La Fuerza Por Las Regiones	<input type="checkbox"/>	Twitter: 05-10-2025 12:32 TikTok: 05-10-2025 06:25	

Añadir Perfil – Editar perfil

Esta sección permite crear los diferentes perfiles y los datos de las redes sociales que se quieren analizar por medio de la herramienta ARIS . Los campos de esta sección no son obligatorios, excepto el de “Nombre Completo”.

- Nombre Completo: Corresponde al nombre del perfil analizar. Ejemplo: Abelardo de la Espriella.
- Twitter: Corresponde al usuario con el que esta creado en la red social, sin incluir el @. Ejemplo: <https://x.com/ABDELAESPRIELLA> - Copia únicamente el ABDELAESPRIELLA.
- YouTube: Corresponde al usuario con el que esta creado en la red social, sin incluir el @. Ejemplo: <https://www.youtube.com/DELAESPRIELLASTYLE> - Copia únicamente el DELAESPRIELLASTYLE.
- Tiktok: Corresponde al usuario con el que esta creado en la red social, sin incluir el @. Ejemplo: https://www.tiktok.com/@delaespriella_style- Copia únicamente el delaespriella_style.
- Facebook: Corresponde al usuario con el que esta creado en la red social, sin incluir el @. Ejemplo: https://www.tiktok.com/@delaespriella_style - Copia únicamente el delaespriella_style.
- Caracterización: Permite la caracterización y clasificación de los usuarios. Los valores no son predeterminados, el usuario puede crear la cantidad de valores que el usuario requiera. Añada etiquetas o categorías para clasificar el perfil (ej: "Político", "Medio de Comunicación", "Oposición"). Esto ayuda a filtrar y agrupar perfiles en futuros análisis
- Activar notificaciones: Esta funcionalidad permite la activación de notificaciones vía Whatsapp, cada vez que el usuario configurado publique algo nuevo en las redes sociales configuradas. Esta información le llegara únicamente al usuario configurado en la sección de integraciones.
- **Caracterizar Perfiles:** Seleccione varios perfiles usando las casillas de verificación y haga clic en Caracterizar Perfiles para añadir o eliminar tags de caracterización en bloque

Nota: Estos mismos campos se pueden configurar por medio del botón "Editar".

Añadir Nuevo Perfil



Nombre Completo

Twitter

YouTube

TikTok

Facebook

Caracterización

Activar Notificaciones

Pantalla de añadir nuevo perfil

Editar Perfil



Nombre Completo

Twitter

YouTube

TikTok

Facebook

Caracterización

Activar Notificaciones

Pantalla de editar perfil.

Notificación Global

Esta sección permite configurar las notificaciones de la monitorización de los perfiles. Para esto se asociará con el número de WhatsApp asignado en la sección de "Integraciones" los grupos a los cuales se quiere notificar.

4 grupos seleccionados

El tag "todo" notifica todas las publicaciones sin filtrar por palabra clave.

120363421279719385@g.us

Añadir tag... + Tag

Barómetro de conversaciones

Añadir tag... + Tag

Frecuencia de Notificación: Cada 4 horas

Hora de Inicio: 08:00 a.m.

Cancelar Guardar Configuración

[Pantalla de notificación global.](#)

- Grupos Whatsapp: Se debe seleccionar el o los grupos a los cuales se les quiere hacer el envío de las notificaciones.

Grupos WhatsApp y sus Tags

4 grupos seleccionados

Buscar grupo...

Seleccionar Todos (Filtrados)

SOMOS MÁS co

Rosaristas

Monitoreo y Análisis

ARIS COLOMBIA

Propuestas Análisis Integral

MÉXICO

- Tag: El tag corresponde a la clasificación de las publicaciones, ejemplo: Salud, política, economía.

El tag "todo" notifica todas las publicaciones sin filtrar por palabra clave.

120363421279719385@g.us

Añadir tag...

+ Tag

Barómetro de conversaciones

Añadir tag...

+ Tag

- Frecuencia de notificaciones: Corresponde a cada cuanto quiero enviar las notificaciones, se puede cada hora, cada 4 horas, cada 8 horas, cada 12 horas o cada 24 horas.

Frecuencia de Notificación

Cada 4 horas



- Hora de inicio: Corresponde a la hora de inicio desde la cual se empezará a realizar el envío de notificación.

Hora de Inicio

08:00 a.m. ⌚

Frecuencia de sincronización

Esta sección permite configurar frecuencia en que se quiere realizar la sincronización de cada una de las plataformas para el monitoreo de redes sociales.





La frecuencia se establece por cada una de las redes asociadas y por medio de la lista desplegable puede seleccionar el valor que desea para sincronizar.

Estos valores pueden ser:

- Cada 15 minutos
- Cada 30 minutos
- Cada hora
- Cada 3 hora
- Cada 6 hora
- Cada 12 hora
- Diariamente

Frecuencia de Sincronización por Red Social ×

Seleccione la frecuencia de sincronización para cada plataforma en CO.

 Twitter	<input type="text" value="Cada Hora"/>
 YouTube	<input type="text" value="Diariamente"/>
 TikTok	<input type="text" value="Diariamente"/>
 Facebook	<input type="text" value="Diariamente"/>

Pantalla de sincronización.

Revision #6

Created 3 October 2025 01:49:34 by Admin

Updated 16 October 2025 22:01:19 by Admin